

214-F203

COLLARE A REGOLAZIONE VARIABILE PER TUBI-FUMO VERNI. BIANCO



Questo particolare Collare permette la regolazione del diametro. Verniciato Bianco.

| | | |
|---|--|---|
|  |  |  |
| 214-F203-1420 | Diam. 140-200 | 2 |
| 214-F203-80140 | Diam. 80-140 | 2 |






DIANHYDRO

411-3031

COPRICALDAIA PLUS



Copricaldaia in lamiera preverniciata bianca RAL9010 con pellicola protettiva. Spessore 5/10. Porta liscia e neutra con serratura plastificata nera quadrata mm7x7 con chiave. Apertura anta da sinistra verso destra. Pretranci da mm 105 su entrambi i lati per il passaggio delle tubature. Pretrancio alla base per eventuale uscita dei raccordi. Tetto chiuso. Doppia piega posteriore simil antigiallo. Nr. 4 fori posteriori con diametro da 6 mm, per l'eventuale fissaggio del copricaldaia a parete. Fornito in kit di montaggio.

| | | |
|---|--|---|
|  |  |  |
| 411-3031-080 | HxLxP cm 80x45x33 | 1 |
| 411-3031-100 | HxLxP cm 100x55x43 | 1 |
| 411-3031-120 | HxLxP cm 120x65x43 | 1 |



DIANKAMIN

411-304

COPRICALDAIA UNIVERSALE AD INCASSO ZINCATO



Fornito montato. Completo di serratura. La completa estraibilità della porta permette una maggiore agibilità all'interno del vano caldaia. Spessore: 6/10"




| | | |
|---|--|---|
|  |  |  |
| 411-304 | 120 x 60 x 25 cm | 1 |



DIANKAMIN




411-3051**COPRICALDAIA NEW**


Predisposta per l'uscita dei tubi nella parte superiore. Lamiera preverniciata bianca. Spessore 5/10. Montaggio rapido ad incastro.




|  |  |  |
|---|---|---|
| 411-3051-080 | HxLxP cm 76 x 44.5 x 33.5 | 1 |
| 411-3051-100 | HxLxP cm 96 x 54 x 43 | 1 |
| 411-3051-120 | HxLxP cm 116 x 60 x 43 | 1 |

**411-3053****COPRICALDAIA COIBENTATO NEW**

Copricaldaia coibentata per proteggere le caldaie murali, nelle condizioni climatiche più avverse e dagli agenti atmosferici più aggressivi.

|  |  |  |
|---|---|---|
| 411-3053-087 | HxLxP cm 87 x 48 x 34 | 1 |
| 411-3053-100 | HxLxP cm 96 x 54 x 43 | 1 |
| 411-3053-120 | HxLxP cm 120 x 60 x 43 | 1 |

**411-310****TUBO FLESSIBILE IN ALLUMINIO LUNGHEZZA
MT. 3**

|  |  |  |
|---|---|---|
| 411-310-080 | Diam. 80 | 1 |
| 411-310-100 | Diam. 100 | 1 |
| 411-310-110 | Diam. 110 | 1 |
| 411-310-120 | Diam. 120 | 1 |
| 411-310-125 | Diam. 125 | 1 |
| 411-310-130 | Diam. 130 | 1 |
| 411-310-140 | Diam. 140 | 1 |
| 411-310-150 | Diam. 150 | 1 |
| 411-310-160 | Diam. 160 | 1 |
| 411-310-180 | Diam. 180 | 1 |
| 411-310-200 | Diam. 200 | 1 |
| 411-310-220 | Diam. 220 | 1 |
| 411-310-250 | Diam. 250 | 1 |
| 411-310-300 | Diam. 300 | 1 |



COLLARE IN ACCIAIO ZINCO-CROMATO



Collare in acciaio zinco-cromo per il fissaggio di tubi flessibili in alluminio.


| | | | |
|---|--|---|----|
|  411-311-200 |  Diam. 140-200 |  | 50 |
|---|--|---|----|





DIANKAMIN

411-312

TUBO FLESSIBILE IN ALLUMINIO PREVERNICIATO LUNGHEZZA 3 MT



Lunghezza naturale mt 3. Lunghezza chiuso mt 1,00. Spessore 0,10 mm.

| | | | |
|---|---|---|---|
|  411-312-080 |  Diam. 80 |  | 1 |
| 411-312-100 | Diam. 100 | | 1 |
| 411-312-120 | Diam. 120 | | 1 |
| 411-312-130 | Diam. 130 | | 1 |
| 411-312-140 | Diam. 140 | | 1 |






DIANKAMIN

411-313

TUBO ALLUMINIO FLEX ALLUNGABILE A 3MT



| | | | |
|---|---|---|---|
|  411-313-060 |  Diam. 60 |  | 1 |
| 411-313-080 | Diam. 80 | | 1 |
| 411-313-100 | Diam. 100 | | 1 |
| 411-313-110 | Diam. 110 | | 1 |
| 411-313-120 | Diam. 120 | | 1 |
| 411-313-125 | Diam. 125 | | 1 |
| 411-313-130 | Diam. 130 | | 1 |
| 411-313-140 | Diam. 140 | | 1 |
| 411-313-150 | Diam. 150 | | 1 |
| 411-313-160 | Diam. 160 | | 1 |
| 411-313-180 | Diam. 180 | | 1 |
| 411-313-200 | Diam. 200 | | 1 |
| 411-313-220 | Diam. 220 | | 1 |
| 411-313-250 | Diam. 250 | | 1 |
| 411-313-300 | Diam. 300 | | 1 |



DIANKAMIN

411-322

ESALATORE FUMI MODELLO "TEMPEST" REGOLABILE

Composto da protezione antipioggia con nervature di rinforzo, camera uscita fumi, asole anticondensa, fori antiturbolenze, tubo mobile, fascetta serraggio uscita caldaia.

|  |  |  | |
|---|---|---|---|
| 411-322-110115 | mm 110 - 115 | | 1 |
| 411-322-120125 | mm 120 - 125 | | 1 |
| 411-322-130135 | mm 130 - 135 | | 1 |
| 411-322-140145 | mm 140 - 145 | | 1 |




**411-323**

ESALATORE FUMO VENTILATO CON REGOLAZIONE

|  |  |  | |
|---|---|---|----|
| 411-323-110115 | Diam. 110-115 | | 12 |
| 411-323-120125 | Diam. 120-125 | | 12 |
| 411-323-130135 | Diam. 130-135 | | 12 |
| 411-323-140145 | Diam. 140-145 | | 12 |

**411-324**

ESALATORE FUMO VENTILATO IN LAMIERA VERNICIATA BIANCA

|  |  |  | |
|---|---|---|----|
| 411-324-100 | Diam. 100 | | 12 |
| 411-324-110 | Diam. 110 | | 12 |
| 411-324-115 | Diam. 115 | | 12 |
| 411-324-120 | Diam. 120 | | 12 |
| 411-324-125 | Diam. 125 | | 12 |
| 411-324-130 | Diam. 130 | | 12 |
| 411-324-135 | Diam. 135 | | 12 |
| 411-324-140 | Diam. 140 | | 12 |

